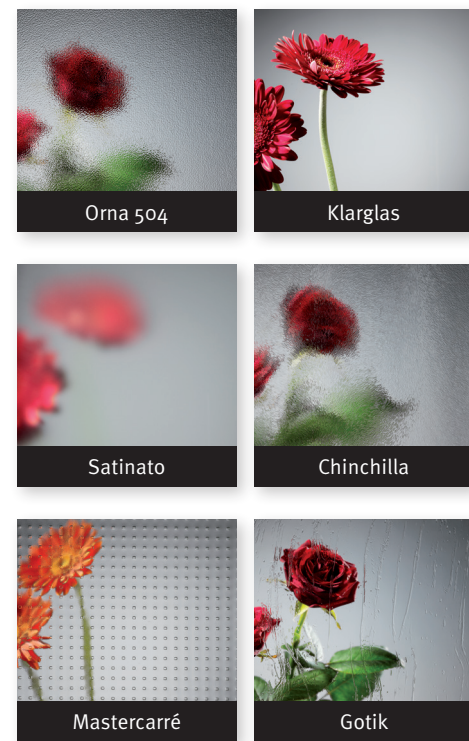


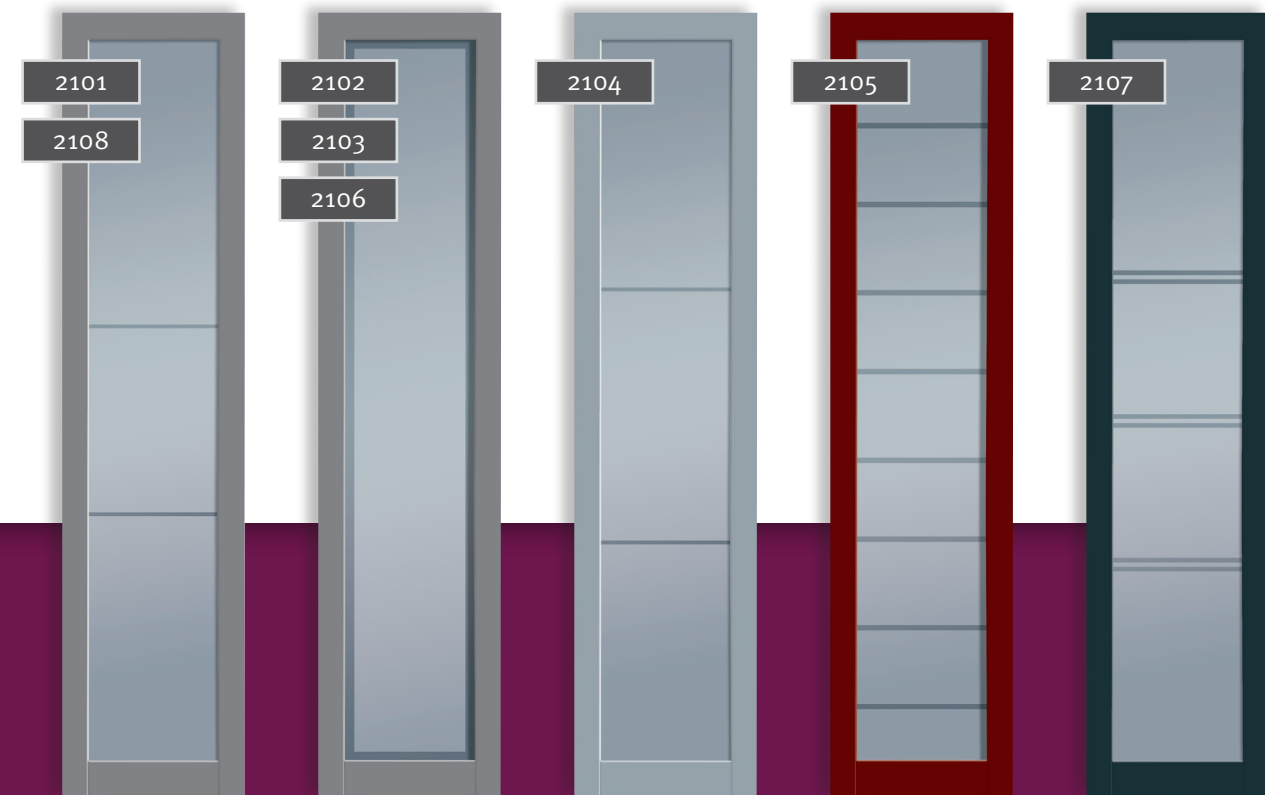
Farben beidseitig



Glas



Seitenteile ^{1) 3)}



Produkteigenschaften

Alle Füllungen als Glasfalzfüllung im Grundpreis, U_g 1.1 W/(m² K), Lichtausschnitt gefräst

Grundpreis **2.290 €**

zzgl. Mehrpreise für

Einseitige Aufsatzfüllung, außen
gemäß Abbildung **299 €**

Beidseitige Aufsatzfüllung **519 €**

Seitenteil ^{3) 5)}
bis 600 mm Breite **749 €**

RC2-Paket
je Element **599 €**

U_g Wert 0,7 W/(m² K)
je Element **139 €**

E-Öffner **69 €**

Stangengriff 1.500 mm
mit geraden Stützen auf Füllung montiert **139 €**

innen RAL 9016 Weiß **149 €**

Automatikverriegelung EAV₃
mit Fingerprint **989 €**

Öffnen Sie Ihre neue Haustür
mit einem simplen Fingerstreich:

Die motorische Automatikverriegelung EAV₃ lässt sich im automatisch verriegelten Zustand mittels Ihres Fingerabdrucks entriegeln und Sie können sofort durch die geöffnete Tür eintreten.



¹⁾ Sonderausstattung, siehe Aufpreis. ²⁾ FS = Feinstruktur. ³⁾ Seitenteil links oder rechts, maximale Türteilung 1.130 mm
⁴⁾ Spezielle, pflegeleichte und witterungsbeständige Aluminiumlegierung, die wie Edelstahl aussieht, auf der Fingerabdrücke fast unsichtbar sind.
⁵⁾ in Fertigrahmenbauweise mit Rahmen unten, stumpf angeschlossen

Alle genannten Preise verstehen sich inkl. Mehrwertsteuer, zzgl. Montage. Sofern keine Farbangabe erfolgt, ist die Ausführung der Haustür Standard WEISS. Technische Änderungen vorbehalten. Für Druckfehler wird keine Haftung übernommen. Abbildungen zeigen ggf. die entsprechend lieferbaren Glasdekore. Die Lieferung erfolgt gemäß unseren AGB. Gültig bis auf Widerruf. Alle U-Werte sind ca.-Angaben und variieren leicht von Modell zu Modell. Stand 2021-01.

HAUSTÜR AKTION

Aluminiumhaustüren 2021



BL-A 2101

Aufsatzfüllung ¹⁾, Oberfläche RAL 7001 FS ²⁾, Verglasung Sandstrahlmotiv Y 466, Seitenteil Sandstrahlmotiv 2101 ³⁾, Griffhöhe 400 mm



BL-A 2102

Aufsatzfüllung ¹⁾, Oberfläche RAL 7016 FS ²⁾, Verglasung Sandstrahlmotiv Y 1283, Griffhöhe 400 mm

Fensterbau Karl Jäckle
Vorderer Aischbach 5
72275 Alpirsbach

Telefon 07444 / 95607-0 • Telefax 07444 / 95607-20
info@fensterbau-jaeckle.de • www.fensterbau-jaeckle.de



BLECHER Fenster und Türen
mit Charakter

Produkteigenschaften


Serie BLECHER Alu D 72, Bautiefe 72 mm, Ansichtsbreite Blendrahmen 70 mm und Flügelprofil 85 mm umlaufend, Ud Wert bis zu 1,2 W/(m² K) je nach Ausstattung.

Füllungsstärke 36 mm (Falzfüllung), 3 schwere verstellbare Bänder (vermittelt), 3-fach-Verriegelung, Profilzylinder mit Not- und Gefahrenfunktion
einschl. 3 Schlüssel, Stangengriff Edelstahl 400 mm mit schrägen Stützen, Ovalrosette Edelstahl, maximales Blendrahmenaußenmaß 1.150 x 2.245 mm (ohne Seitenteil), Standardverglasung gem. Abb., Ug 1,1 W/(m² K), Farben und Gläser gem. Darstellungen Seite 5



BL-A 2103

Aufsatzfüllung ¹⁾, Oberfläche RAL 9007 FS ²⁾,
Rahmen in Edelstahloptik ⁴⁾ außen,
Verglasung Sandstrahlmotiv Y 650,
Grifflänge 400 mm



BL-A 2104

Aufsatzfüllung ¹⁾ geschlossen, Oberfläche DB 703 FS ²⁾,
Nuten außen, Seitenteil Sandstrahlmotiv 2104 ³⁾,
Grifflänge 400 mm



BL-A 2105

Aufsatzfüllung ¹⁾, Oberfläche RAL 3005 FS ²⁾,
aufgesetzte Applikation in Edelstahloptik ⁴⁾ und
Nuten außen, Verglasung Satinato weiß,
Grifflänge 400 mm

Ansicht A / DIN rechts



BL-A 2106

Aufsatzfüllung ¹⁾, Oberfläche RAL 7016 FS ²⁾,
Rahmen in Edelstahloptik ⁴⁾ außen,
Verglasung Sandstrahlmotiv Y 287,
Grifflänge 400 mm



BL-A 2107

Aufsatzfüllung ¹⁾, Oberfläche RAL 7016 FS ²⁾,
Verglasung Sandstrahlmotiv K 465, Seitenteil Sandstrahlmotiv 2107 ³⁾,
Nuten außen,
Grifflänge 400 mm



BL-A 2108

Aufsatzfüllung ¹⁾, Oberfläche RAL 7001 FS ²⁾,
Rahmen in Edelstahloptik ⁴⁾ außen,
Verglasung Sandstrahlmotiv Y 557,
Grifflänge 400 mm